


LEIRE

BIENVENIDA !!

"Leire"

(la hija de SONIA)



Felicidades
Mamá


• de Encuentro

Nº 1


REVISTA

"Colegio Squeema"


CURSO 09/10



EL VERANO
Aida (G)

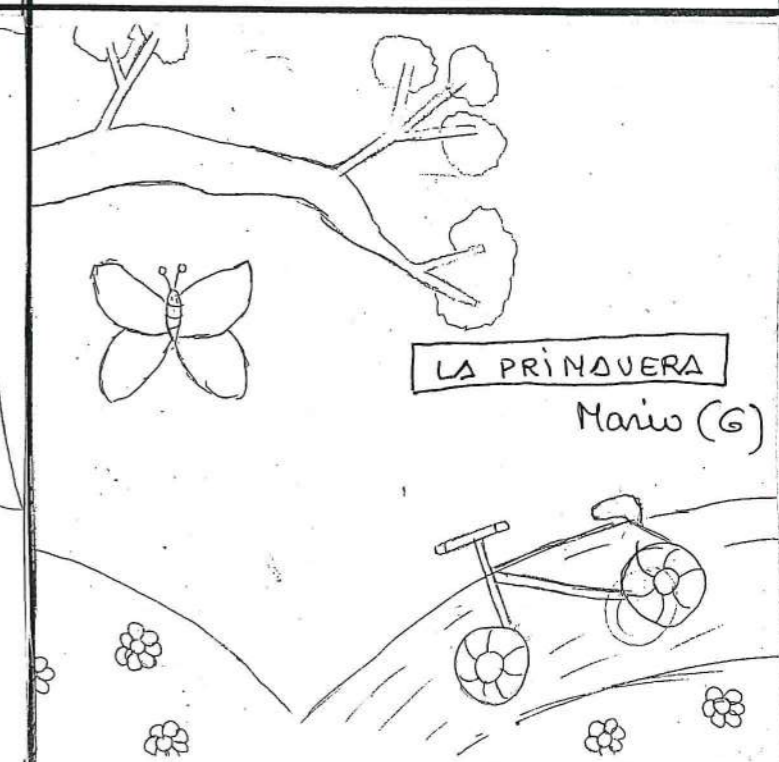


EL OTOÑO
Paco (H)



EL INVIERNO

Lucas (H)



LA PRIMAVERA

Mario (G)

SUMARIO:

Pgs:

- Comentario y Presentación ----- 2
- Noticias ----- 3
- El colegio (visto por los alumnos-as) ----- 4
- Fiestas ----- 5
- Talleres ----- 6
- Manualidades ----- 7
- Trabajo Periodístico ----- 8
- Excursiones ----- 9
- Deporte ----- 10
- Pasatiempos ----- 11
- Recetas ----- 12
- "Adiós con el corazón"... Deseamos lo mejor a los alumnos-as, compañeros-as, que se van del cole. ----- 13
- Feliz Verano... Nos vemos el curso que viene !! ----- 14

¡¡ FELIZ VERANO !! ...


C
O
L
E
G
I
O



S
O
C
I
E
D
A
D




CURSO 09/10

" ADIOS CON EL...  "

Cuando llegó...



PACO VILAR



Cuando se va...

Cuando entró en el cole...



GABI VIGARA



ya es mayor

Cuando llegó...



MARTA PEREZ



Así de mayor se va del cole.

Cuando entró en el cole



ITZIAR LÓPEZ



ya se hizo mayor

- 13 - ISUERTE! OS LO MERECEIS...

EDITORIAL: Comentario y Presentación

— Os damos la BIENVENIDA a esta nueva etapa de "nuestro Colegio", el de todos... Con la propuesta de una REVISTA, que servirá de "puente" entre alumnos - profesores y padres.

" LA COMUNICACIÓN ES EL PRINCIPIO, TRAYECTO Y FIN DE TODO SER HUMANO", por ello, esta revista nace con el objetivo de servir, tanto para comunicar aquello que hacen nuestros alumnos, como para haceros partícipes de lo que hemos hecho y tenemos fuerza y ganas de hacer...

El 1º número hace referencia a todo el curso 09/10, pero es nuestra intención a lo largo de los sucesivos cursos, hacerla llegar cada trimestre, (es decir os mandaremos tres revistas por curso).

Es nuestro deseo: os guste, os entretenga y disfrutéis tanto como nosotros al hacerla. Si logramos mantengáis un ratito, puesta vuestra atención, en aquello que todos hemos querido transmitir, ya nos daríamos por satisfechos.

Os la dedicamos a TODOS, padres y alumnos, y en especial a Maria (la directora), para hacerle llegar nuestro espíritu de colaboración en los objetivos educativos planteados en esta nueva etapa... Entre todos logremos alcanzar dichos OBJETIVOS. ES UN DESEO Y UN COMPROMISO —


LA REVISTA:

- EQUIPO DE DIRECCIÓN — SARA MORTE MONTÓN
— DAVID SANCHO
- COLABORADORES — ALUMNOS GRUPOS: D, E
G y H
- DOCUMENTACIÓN — ARCHIVO ESCOLAR
- FOTÓGRAFOS — DAVID SANCHO
— MARÍA NAVARRO
- EDITADO POR... CARMEN CUEVA


SARA

NOTICIAS:

- Se ponen los carteles
 - Se riega la huerta
 - El 16 de Noviembre la seño del grupo A regala una planta de ALDE VERA al grupo E.
 - Después de Navidad acontece una nevada, los alumnos se preocupan por su huerta...
 El 29 de Marzo se recoge la cosecha...
 4 CARLOTAS y 14 ACELGAS.
 - Posteriormente se procedió a la limpieza de las malas hierbas.



"la huerta"
 grupo E

- Materiales:
- tierra
 - hueveras
 - semillas
 - regadera
 - azada/pala
- Organización:
- clasificación de semillas
 - plantación en los semilleros
- Seguimiento:
- 25 de Septiembre, se planta en la huerta.
 - a salir los primeros brotes.
 - 28 " " empiezan a salir los primeros brotes.
- BROTAN... las semillas el 4 de Noviembre: Acelgas, Carlotas y espinacas.

LA NEVADA
 (8-1-10)



SESIÓN CINE



VIERNES, 30 de abril



LA NUEVA PARADA del...

RECETAS:

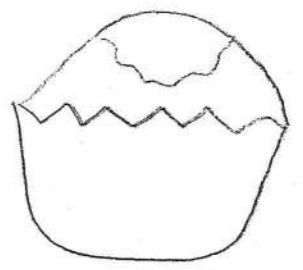
helado de fresa



- ingredientes:
- 1 bote de leche IDEAL
 - 1 bote de mermelada de fresa
- Preparación:
- Se mezclan todos los ingredientes.
 - Se batien con la batidora (hasta que quede una crema).
 - Se mete en el congelador.

Receta para 20 madalenas.

- 6 huevos.
- 450gr. De harina.
- 300 gr.de azúcar.
- 300 gr. De aceite.(oliva,girasol.....se puede sustituir por mantequilla)
- 50 gr. De miel.
- 75 gr. De leche.
- levadura Royal(25gr. En polvo) se le llama impulsor.



- se echan los 6 huevos en el bol (recipiente)
- se echa la harina y el azúcar.
- luego el aceite, la miel y la leche.
- se añade la levadura royal y si se desea ralladura de limón.
- remover, mezclar con cuchara de madera unos 10 minutos. Hasta obtener una buena masa.
- se abren los moldes y se rellenan con una manga pastelera o cuchara.
- METER EN EL HORNO 220-240°. A partir de 12 minutos mirar. pinchar hasta ver que no queda masa cruda.

LA BANDEJA SE DEBE COLOCAR A MITAD HORNO.

PASATIEMPOS: Sopa de letras

A	S	E	J	T	R	I	U	D	V
L	D	S	V	O	E	T	W	H	W
V	J	S	C	Ñ	M	N	B	L	H
O	T	I	A	B	R	I	G	O	N
A	P	H	P	F	U	K	L	Ñ	L
Ñ	C	H	A	Q	U	E	T	A	Ñ
E	A	T	G	M	Ñ	K	I	R	O
N	O	L	B	A	R	A	D	Y	U
X	Y	S	O	M	B	R	E	R	O
P	B	L	T	A	O	K	P	L	Q
E	T	D	A	K	L	Ñ	T	V	B
Ñ	V	I	S	O	L	K	T	Y	I

1.- Busca 3 prendas de vestir que usamos en invierno.

2.- Busca:
 - Prenda de vestir que llevamos en los pies.

A	J	D	T	I	K	S	D	F	C
C	P	A	L	A	B	A	T	I	A
E	C	H	U	I	K	J	A	M	L
R	V	M	W	H	S	A	A	O	C
A	P	R	L	T	U	R	L	A	E
B	A	Y	T	H	L	D	N	E	T
W	O	J	H	G	D	I	E	U	I
V	S	I	J	F	B	N	M	Q	N


- Lugar por donde andamos en las calles.

- Los usamos en la playa con el cubo.

- lugar lleno de flores y plantas

ADIVINANZAS ¿Qué es? Une con una flecha...

- tiene un pico
- sirve para escribir
- huele mal... guñe
- tiene una trompa
- tiene 2 ruedas
- tiene 4 ruedas



EL COLEGIO: Los alumnos-as, dibujan su colegio.

El colegio...
 Parque...
 Paco (CH)
 Daniel
 Coral (CH)
 Marta
 Rocio (CD)
 Adrian
 Julian
 Dayana
 Toni (D)
 Cristian

FIESTAS:



1^{er} PREMIO



2^o PREMIO




3^{er} PREMIO

CARNAVALES



"la planta"

FALLAS



"la crema"

COLEGIO SQUEMA

Estimadas familias:

EL SÁBADO DÍA 5 DE JUNIO celebraremos en el colegio **LA FIESTA DE LA PRIMAVERA.**


Será un día de reunión y fiesta para toda la comunidad educativa.

Como en cursos anteriores habrá servicio de bar, rifa de estupendos regalos, tienda, talleres en los que podrán divertirse todos los chavales, actuaciones musicales, exhibición de los alumnos que participan en Judo y una tómbola para la que os pedimos vuestra colaboración, si podéis, enviando al colegio objetos, juegos...



DEPORTE:

En el → Pabellón



cole

Desde hace unos cuantos años intentamos fomentar la actividad física a través del deporte entre nuestros alumnos promoviendo competiciones internas de fútbol y baloncesto y en otros cursos de voleibol y balonmano. También acudimos trimestralmente al pabellón municipal de Torrente para realizar diferentes actividades deportivas.

Todo esto se complementa con las actividades extra-escolares de Judo y Coreografía Musical. Promover la participación, cooperación, la cohesión grupal, la integración en un grupo, la diversión... sin olvidarnos de lo saludable que es la práctica deportiva, son los objetivos que intentamos fomentar con estas iniciativas.

Del Soto J.



Pabellón

DEPARTAMENTO ED. FÍSICA:
PATXI TOCA
PEPE TEROL
DAVID SANCHO

MAYO DE 2010

Equipos de baloncesto

LOS CHICAGO BULLS	ESPAÑA	USA	LOS BARRANCAS DEL VALENCIA
Christian Lucas Lucía Adrián	Izan Sergio Arturo David	Carlos B. Julian Itziar M ^a Angeles	Raquel Paco M ^a Jose Iván
LOS DESLIZANTES	ROSCASARES		
Carlos T. Mario Aida Zores	José Luis Toni Silvia Jorge		
LANZAMIENTOS 1	LANZAMIENTOS 2		
Yaiza Diego Cristina Alba Lluna	Daniel R. Ana Carlos L. Vanesa Paloma Patri G. Patri B. Tamara Ilkay Ignacio	Rubén Lorena Rocío Daniel A. Marta F. Marta C. Marta S. Trini Coral Elena Quesada Quique	Isabel Christian Isabel

Calendario baloncesto

Martes 4	Chicago Bulls - España USA - Barrancas Deslizantes - Roscasares
Jueves 6	Chicago Bulls - USA España - Deslizantes Barrancas - Roscasares
Martes 11	Chicago Bulls - Barrancas España - Roscasares USA - Deslizantes
Jueves 13	Chicago Bulls - Deslizantes España - Barrancas USA - Roscasares
Viernes 14	Chicago Bulls - Roscasares España - USA Barrancas - Deslizantes
Martes 18	Semifinal 1 Semifinal 2 Final lanzamiento 1
Jueves 20	Tercer y cuarto puesto Final Final lanzamiento 2

EQUIPOS DE FUTBOL

VALENCIA	BARÇA	MADRID
Gabi Olena Iván Roberto David	Juan Luis Arturo Rufes Silvia Lucía Adrián	Carlos B. Izan M ^a Angeles Daniel Aya Lucas Ana María

ESPAÑA	CHELSEA
Christian Christian Berja Julian Zores Raquel José Luis	Paco Mora Marta Paloma Tierno Jorge

Calendario

LUNES 3	Valencia-Barça	Madrid-España
MIÉRCOLES 5	Valencia-Madrid	Barça-Chelsea
VIERNES 7	Valencia-España	Madrid-Chelsea
LUNES 10	Valencia-Chelsea	España-Barça
MIÉRCOLES 12	España-Chelsea	Madrid-Barça
LUNES 17	1 ^a Semifinal	2 ^a Semifinal
MIÉRCOLES 19	Triangular 3 ^a , 4 ^a y 5 ^a	
VIERNES 21	Gran Final	

EXCURSIONES:

Fuimos a: Parque de tráfico



GILET



(GILET)



PABELLÓN



TEATRO



BIBLIOTECA

AvenSport
Turismo activo y de Aventura



FIN DE CURSO



TALLERES:

En Pascua...
lo pasamos...

¡PIPA!

?




- Cometas o cachirulos

- Colorear y buscar al "Conejito de CHOCOLATE"

- hacen "Cariocas"

- Colorean los "huevos de pascua"



- Han encontrado al "Conejito de chocolate"...

- Colorean las "flores de PRIMAVERA"...

¡Bien! vamos de excursión

MANUALIDADES: "la mecedora"

1^{er} paso

Necesitaremos: unas 16 pinzas de la ropa, cola blanca, si puede ser de secado rapido, un tapon o cualquier recipiente para poner un poco de cola blanca y un pincelito o palito.

2^o

Tenemos que desmontar las pinzas

3^o

Realizamos en primer lugar la parte de abajo de la mecedora, fijarse en como estan pegadas y hay que hacer dos. La media pinza de abajo, apunta a la izquierda y la parte recta es donde apoyan las otras dos con las puntas finas hacia dentro

4^o

Asi es como deben de quedar las dos partes. Seran las parte que se mecen y sean el soporte de la mecedora

5^o

Aunque yo he utilizado unos alicates pueden cortarse con una segueta o sierra, desde la parte curva cortamos la parte mas fina de la pinza, usaremos la parte mas gruesa

6^o

Empezamos con el respaldo. Asi nos quedan los 2 trozos que....

7^o

... pegaremos de esta manera a otras media pinzas

8^o

Otra parte de la pinza la pegamos como se ve en la imagen

9^o

Asi montamos los laterales del respaldo

10^o

Las patas delanteras son dos trozos, uno contra otro. Tambien haremos dos piezas

11^o

Unimos la base de la mecedora. El ancho es el de la pinza

12^o

el respaldo tambien lo unimos. Tres piezas por la parte que quedara en el exterior

14^o



Y en l aparte delantera pegamos ahora el travesaño para que apoye el asiento.

15^o

La parte recta hacia arriba con la punta hacia delante. La curva del muelle la usamos para que se sujete mejor en l aparte posterior del asiento

16^o

Terminamos de poner las pinzas del asiento y ...



TRABAJO PERIODISTICO: (grupo G)

Visita al museo de Historia de Valencia

Diferentes culturas Valencianas se exponen en este museo

En el museo de Historia vimos vasijas, libros, antigüedades y vimos una película de cómo vivían los romanos. Habían monedas antiguas, cosas con las que trabajan la tierra, especias con las que preparaban la comida y una película de Valencia de como era antes.

Al final de la visita nos fuimos a comer al parque de cabecera. Antes de comer nos montamos en un tren y después fuimos a comer a un bar.

En este parque hay un lago con barcas en forma de cisne y juegos para los niños. Lo pasamos muy bien.

AUTORES: Patricia Garrido, Mario Ibáñez, Aída de Iglesia, Vanesa Navarro, Olena Gil

CARNAVAL: CONCURSO DE ANTIFACES

El colegio Squema participa junto con todos los colegios de Torrente

El ayuntamiento de Torrente convoca el concurso de antifaces para elegir el cartel de carnaval.

Todos los alumnos han participado en la exposición de antifaces, en tres categorías. El concurso ha estado muy rñido y después del recuento de votos, los ganadores han sido:

CATEGORIA A: Zoreslav Susak

CATEGORIA B: Cristian

CATEGORIA C: Daniel Rufes

Los antifaces ganadores serán llevados al ayuntamiento.

AUTORES: PATRICIA, VANESA, MARIO, ELENA Y AIDA

